




## 國立臺灣師範大學

### 防疫期間校外人士、訪客一日通行證取得說明


配合本校防疫措施，3/23 起，進出本校校園所有人士皆需持本校發送之一日通行證方可進入校園。校外來訪人士請先註冊，以便取得通行證。

#### 手機註冊（僅需註冊一次）



1. 以手機  掃描右側 QR Code。  
（請務必使用 Line 以確保運作正常）
2. 輸入「身分證號」、「手機號碼」、「姓名」、「所屬(工作)單位」。  
（請確實填寫，手機驗證碼及一日通行證將透過簡訊傳送）
3. 填寫「健康關懷問卷」。
4. 系統將會自動傳送註冊驗證碼，輸入該驗證碼後即完成註冊。



#### 第一次取得一日通行證

1. 以手機  掃描校園大樓管制站之黃色 QR Code，量測、輸入額溫。
2. 系統即自動透過簡訊傳送一日通行證至手機。
3. 打開通行證，點「請點選來校目的或身分別」以註記來校目的。

#### 已有一日通行證者

1. 點選一日通行證右下角 ，輸入體溫及量測地點，或以手機  掃描校園大樓管制站之黃色 QR Code，量測、輸入額溫。
2. 系統即自動透過簡訊傳送一日通行證至手機。